



SAOPŠTENJE

FIRST RELEASE



Molimo korisnike da prilikom upotrebe podataka obavezno navedu izvor

Users are kindly requested to mention the data source

GODINA / YEAR VI

SARAJEVO, 25.01.2011.

BROJ / NUMBER 2

POLJOPRIVREDA

Agriculture

POŽNJEVENA POVRŠINA I PROIZVODNJA PO USJEVIMA 2010

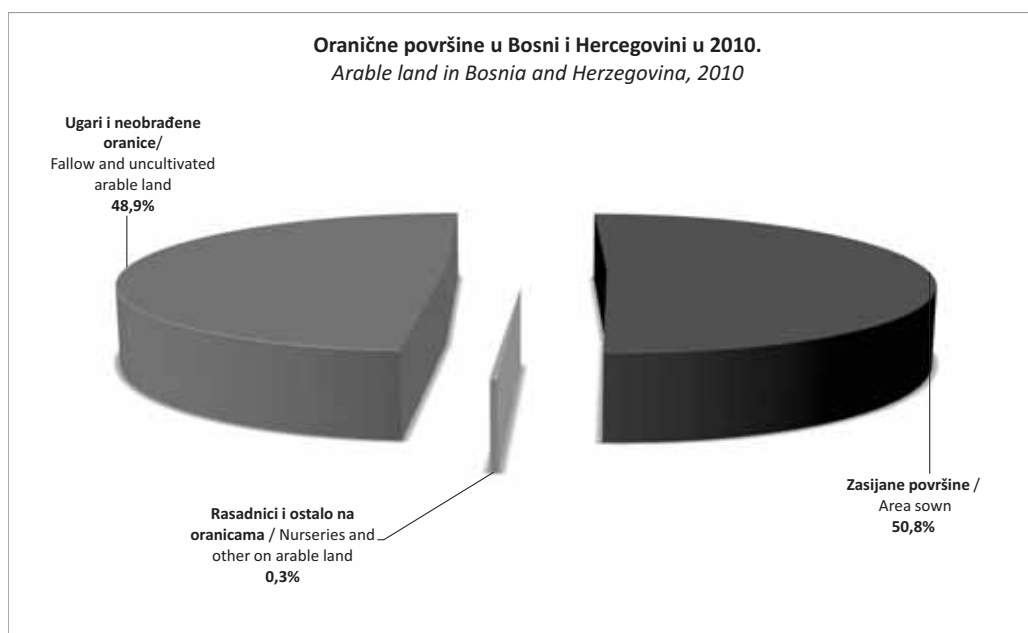
AREA HARVESTED AND PRODUCTION BY CROPS 2010

Oranične površine prema načinu korištenja u hiljadama ha

Arable land by type of cultivation in thous. ha

u hiljadama ha / in thous.ha

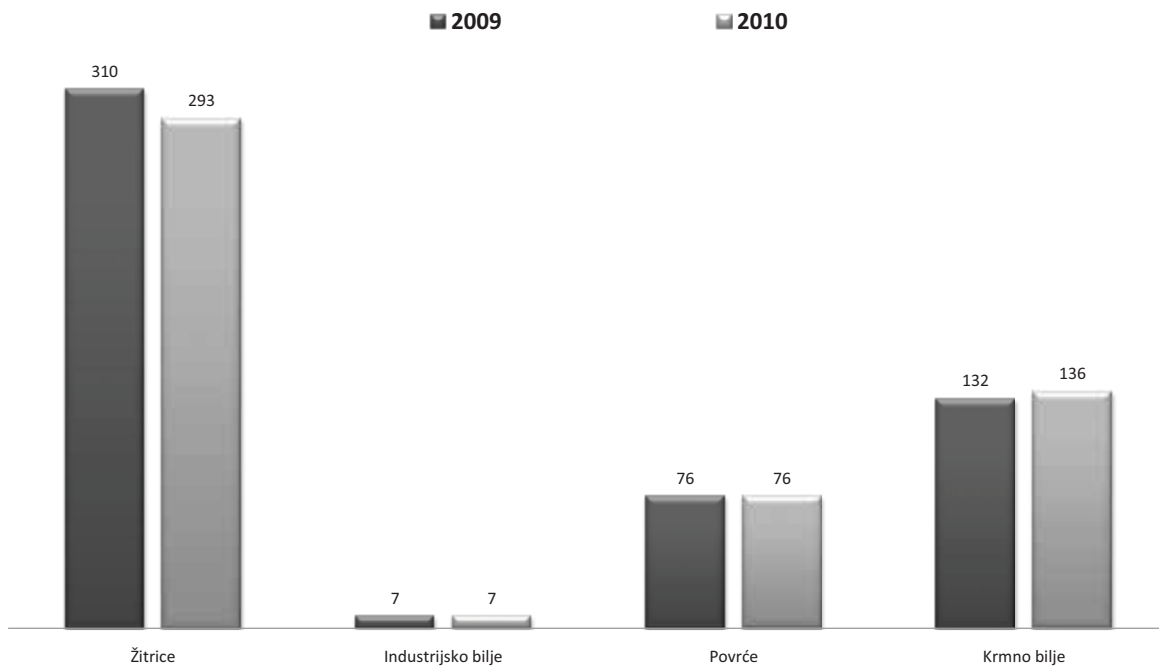
Godina/ Year	Oranice i bašte / Arable and gardens	Zasijane površine / Area sown					Rasadnici i ostalo na oranicama / Nurseries and other arable land	Ugari i neobrađene oranice / Fallow and uncultivated arable land
		Ukupno / Total	Žitarice / Cereals	Ind.bilje / Industrial crops	Povrće / Vegetables	Krmno bilje / Feed crops		
2009	999	525	310	7	76	132	2	472
2010	1007	512	293	7	76	136	3	492



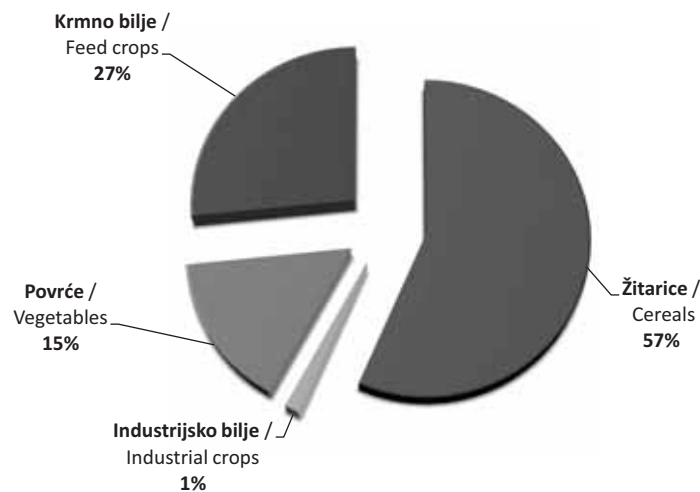
Zasijana površina, požnjevena površina i proizvodnja po usjevu i godinama
Area sown, area harvested and production by crops and years

Usjevi	2008.				2009.				2010.				Crops
	Zasijana površina Area sown	Požnjevena površina u ha Area harvested in ha	Proizvodnja u tonama Production in tons	Tona po ha Tons per ha	Zasijana površina Area sown	Požnjevena površina u ha Area harvested in ha	Proizvodnja u tonama Production in tons	Tona po ha Tons per ha	Zasijana površina Area sown	Požnjevena površina u ha Area harvested in ha	Proizvodnja u tonama Production in tons	Tona po ha Tons per ha	
	Pšenica	64.829	64.392	240.533	3,7	68.102	67.772	255.848	3,8	55.445	54.623	145.412	
Raž	3.791	3.723	11.087	3,0	4.148	3.863	12.192	4,2	3.052	2.947	7.424	2,5	Rye
Ječam	23.440	23.323	77.821	3,3	22.619	22.471	77.222	3,4	20.754	18.637	50.183	2,7	Barley
Zob	15.541	15.416	40.901	2,6	13.097	13.040	34.632	2,7	10.231	9.958	19.843	2,0	Oats
Kukuruz	204.607	204.266	1.004.359	4,9	189.624	188.688	962.921	5,1	191.671	188.752	853.376	4,5	Maize
Tritikale	-	-	-	-	13.120	13.002	47.909	3,7	11.367	11.299	27.853	2,5	Triticale
Suncokret	252	250	292	1,1	206	206	182	0,9	462	441	366	0,8	Sunflower
Ujuna repica	853	853	1.992	2,3	680	680	1.835	2,7	639	639	1.167	1,8	Rape seed
Soja	4.208	4.187	8.412	2,0	3.854	3.802	8.193	2,2	4.190	4.037	8.007	2,0	Soy-beans
Duhan	2.010	2.009	3.098	1,5	1.614	1.614	2.424	1,5	1.523	1.461	1.854	1,3	Tobacco
Krompir	40.596	40.412	428.635	10,6	37.122	36.704	413.658	11,3	36.447	36.217	378.707	10,5	Potatoes
Mrkva	1.903	1.878	27.609	14,8	1.952	1.949	20.973	10,8	2.073	1.837	22.858	12,4	Carrot
Luk crni	5.123	5.108	38.543	7,6	5.014	5.012	39.420	7,9	4.903	4.879	37.156	7,6	Onions
Luk bijeli	1.840	1.836	6.922	3,8	1.743	1.740	6.960	4,0	1.640	1.625	6.319	3,9	Garlic
Grah	9.401	9.388	13.222	1,4	9.518	9.497	14.906	1,6	9.195	9.042	12.647	1,4	Beans
Grašak	1.544	1.530	4.050	2,6	1.425	1.425	3.201	2,2	1.476	1.416	3.524	2,5	Peas
Kupus i kelj	6.306	6.243	86.191	13,8	5.888	5.888	81.684	13,9	5.857	5.790	80.689	13,9	Cabbage and kale
Paradajz	3.853	3.840	40.722	10,7	3.691	3.685	46.333	12,6	3.582	3.573	36.632	10,3	Tomatoes
Paprika zelena	3.897	3.895	39.890	10,3	3.625	3.625	40.310	11,1	3.526	3.517	38.397	10,9	Green pepper
Krastavac	3.083	3.067	25.055	8,2	2.823	2.819	25.743	9,1	2.943	2.932	27.567	9,4	Cucumbers
Djete lina	50.646	50.882	171.907	3,4	42.906	42.886	138.597	3,2	43.608	43.175	130.924	3,0	Clover
Lucerka	37.645	37.641	145.327	3,9	33.140	32.980	133.489	4,0	34.523	33.758	120.277	3,6	Lucerne
Grahorica	392	392	992	2,5	406	406	1.109	2,7	468	355	1.210	3,4	Vetch
Mješavina mahunjača i žita	1.685	1.668	4.343	2,6	1.420	1.164	3.182	2,7	1.429	1.398	3.709	2,7	Mixture of cereals and leguminous
Mješavina trava i mahunjača	1.685	1.668	4.343	2,6	1.421	1.163	3.196	2,7	1.428	1.397	3.696	2,6	Mixture of grasses and leguminous
Travnno-djetelinske smjese	28.416	28.390	95.913	3,4	28.047	26.257	98.155	3,7	26.599	26.112	91.926	3,5	Mixture of grasses and clovers
Kukuruz za krmu	20.497	20.276	376.210	18,6	21.305	21.295	471.004	22,1	23.715	22.606	438.510	19,4	Maize for fodder
Stočna repa	1.510	1.506	16.275	10,8	1.414	1.406	14.963	10,6	1.337	1.314	14.295	10,9	Forage beet

Zasijane oranične površine prema vrsti usjeva u hiljadama ha u 2009. i 2010.
Sown arable land by type of crops in thous. ha, 2009 and 2010



Zasijane oranične površine prema vrsti usjeva u Bosni i Hercegovini u 2010.
Sown arable land by type of crops in Bosnia and Herzegovina, 2010



Indeksi za zasijane površine, požnjene površine i proizvodnju po usjevima i godinama
Simple indices on area sown, area harvested and production by crops and years

Usjevi	2008.				2009.				2010.				Crops
	Zasijana površina Area sown	Požnjena površina u ha Area harvested in ha	Proizvodnja u tonama Production in tons	Tona po ha Tons per ha	Zasijana površina Area sown	Požnjena površina u ha Area harvested in ha	Proizvodnja u tonama Production in tons	Tona po ha Tons per ha	Zasijana površina Area sown	Požnjena površina u ha Area harvested in ha	Proizvodnja u tonama Production in tons	Tona po ha Tons per ha	
	Pšenica	87,0	87,1	93,6	107,5	105,0	105,2	106,4	101,1	81,4	80,6	56,8	
Raž	113,8	117,8	125,2	106,3	109,4	103,8	110,0	106,0	73,6	76,3	60,9	79,8	Rye
Ječam	112,1	112,7	128,1	113,7	96,5	96,3	99,2	103,0	91,8	82,9	65,0	78,4	Barley
Zob	101,1	101,6	106,2	104,5	84,3	84,6	84,7	100,1	78,1	76,4	57,3	75,0	Oats
Kukuruz	103,0	103,5	158,1	152,8	92,7	92,4	95,9	103,8	101,1	100,0	88,6	88,6	Maize
Triticale	-	-	-	-	-	-	-	-	86,6	86,9	58,1	66,9	Triticale
Suncokret	143,2	110,6	177,0	160,0	81,7	82,4	62,3	75,6	224,3	214,1	201,1	93,9	Sunflower
Uljana repica	49,7	54,1	50,8	93,9	79,7	79,7	92,1	115,6	94,0	94,0	63,6	67,7	Rape seed
Soja	76,5	77,3	104,1	134,6	91,6	90,8	97,4	107,3	108,7	106,2	97,7	92,0	Soy-beans
Duhan	86,9	86,6	94,9	109,6	80,3	80,3	78,2	97,4	94,3	90,5	76,5	84,5	Tobacco
Krompir	99,5	97,9	110,7	113,1	91,4	90,8	96,5	106,3	98,2	98,7	91,6	92,8	Potatoes
Mrkva	106,1	104,6	121,2	115,8	102,6	103,8	76,0	73,2	106,2	94,2	109,0	115,7	Carrot
Luk crni	97,9	98,8	110,7	112,1	97,9	98,1	102,3	104,2	97,8	97,4	94,3	96,8	Onions
Luk bijeli	99,4	97,2	101,6	104,4	94,7	94,8	100,5	106,1	94,1	93,4	90,8	97,2	Garlic
Grah	100,1	101,2	126,9	125,5	101,2	101,2	112,7	111,4	96,6	95,2	84,8	89,1	Beans
Grašak	91,9	89,9	83,6	93,0	92,3	93,1	79,0	84,9	103,6	99,4	110,1	110,8	Peas
Kupus i kelj	97,1	96,4	104,3	108,3	93,4	94,3	94,8	100,5	99,5	98,3	98,8	100,5	Cabbage and kale
Paradajz	99,1	100,4	122,3	121,9	95,8	96,0	113,8	118,6	97,1	97,0	79,1	81,5	Tomatoes
Paprika zelena	100,5	100,7	108,5	107,7	93,0	92,9	101,1	108,7	97,3	97,2	95,3	98,0	Green pepper
Krastavac	104,7	106,3	115,5	108,6	91,6	91,9	102,7	111,8	104,2	104,0	107,1	102,9	Cucumbers
Djetelina	96,8	99,9	184,5	184,6	84,7	83,9	80,6	96,1	101,6	101,1	94,5	93,4	Clover
Lucerka	98,4	100,9	118,5	117,4	88,0	87,6	91,9	104,8	104,2	102,4	90,1	88,0	Lucerne
Grahorica	153,1	111,2	135,0	121,4	103,6	103,6	111,8	107,9	115,1	87,3	109,1	124,9	Vetch
Mješavina mahunjača i žita	91,6	89,1	122,5	137,4	91,0	78,0	80,7	103,6	104,0	120,1	116,6	97,1	Mixture of cereals and leguminous
Mješavina trava i mahunjača	91,7	89,1	122,5	137,5	91,0	77,9	81,1	104,1	103,9	120,1	115,6	96,3	Mixture of grasses and leguminous
Travno-dje telinske smjese	96,4	98,6	111,6	113,2	98,7	92,5	102,3	110,7	94,8	99,4	93,7	94,2	Mixture of grasses and cloveres
Kukuruz za krmu	112,9	105,3	120,2	114,1	103,9	105,0	125,2	119,2	111,3	106,2	93,1	87,7	Maize for fodder
Stočna repa	81,9	102,9	112,5	109,3	93,6	93,4	91,9	98,5	94,6	93,5	95,5	102,2	Forage beet

Metodološka objašnjenja

Izvori i metode prikupljanja

Podaci o poljoprivrednom zemljištu i prinosima ratarske i povrtne proizvodnje dobijeni su agregiranjem podataka dobivenih redovnim statističkim istraživanjima u entitetskim zavodima za statistiku i Podružnici Brčko.

Podaci za gazdinstva/gospodarstva individualnih proizvođača se dobivaju procjenom. Procjenu vrše stručne osobe za poljoprivredu u općinama.

Definicije

Poljoprivredna površina je zemljišna površina koja se koristi za poljoprivrednu proizvodnju. Poljoprivrednu površinu čine: obradiva površina, pašnjaci, ribnjaci, trstici i bare.

Obradiva površina je zemljišna površina na kojoj se obrađuju ratarski i povrtni usjevi, višegodišnji zasadi i trave i na kojima se vrši obrada, kosidba i drugi poljoprivredni radovi i po pravilu ubiru prinosi svake godine. Obradivu površinu čine: oranice i bašte, voćnjaci, vinogradi i livade.

Oranična površina je zemljišna površina na kojoj se obavlja ratarska proizvodnja. Na njoj se po utvrđenom redu (plodoredu) siju ratarski usjevi: žita, industrijsko bilje, povrtno bilje i stočno krmno bilje. U oranične površine se računaju i površine koje su «radi odmora» ostale neobrađene. Pored toga, oranicama se smatraju i površine pod loznim i voćnim rasadnicima, površine pod cvijećem, kao i djetelišta i lucerišta.

Prinos usjeva je iskazan kao hambarski prinos normalne vlažnosti po odbitku svih gubitaka prilikom žetve, transporta i vršidbe.

Prinos po jedinici površine obračunat je na požnjevenu površinu.

Methodological notes

Sources and collection methods

Data on Agricultural Land, crops and vegetables production are aggregated from the Regular statistical surveys conducted by the Statistical Institutes at the level of Entities and Brcko District. The data on Individual Producer's Farms are estimated. These estimations were made by the Experts from the field of Agriculture at the Municipality level.

Definitions

Agricultural areas are land areas utilized for agricultural production. Agricultural area consist of: cultivable areas, pastures, fish/ponds, reedtracts and ponds.

The concept cultivable areas covers land areas on wich farm crops and vegetables long/term plantings and grasses are grown, and on wich the following works are performed cultivation, mowing and other agricultural works and as rule, the yields are gathered every year. Cultivable area includes: arable land and gardens, orchards, vineyards and meadows.

Arable land is land area generally under temporary crops. This area is sown in rotation with the following crops: cereals, industrial crops, vegetable crops and fodder crops. Arable land also includes land temporarily fallow. Furthermore, arable lands are areas under vine and fruit three nurseries, areas under flowers and areas under clover and lucerne.

Yield of crops is shown as granary yield of standard humidity after deduction of all losses during harvest, transport and threshing.

Yield per unit of area (per hectare) is computea on the base of harvested area.

Izdaje i štampa Agencija za statistiku Bosne i Hercegovine, 71000 Sarajevo, Zelenih beretki 26
Published and printed by the Agency for Statistics of the Bosnia and Herzegovina, 71000 Sarajevo, Zelenih beretki 26

Telefon/Phone: +387 (33) 220 626 · Telefaks/Telefax: +387 (33) 220 622
Elektronska pošta/E-mail : bhas@bhas.ba · Internetska stranica/Web site: <http://www.bhas.ba>

Odgovara direktor Zdenko Milinović
Person responsible: Zdenko Milinović, Director General

Saopštenje priredili: Fahrudin Subotić
Prepared by: Mr. Fahrudin Subotić

Lektor: Amra Kapetanović
Language Editor: Ms. Amra Kapetanović

Štampa: 200 primjeraka
200 copies printed

Periodika izlaženja: godišnje
Periodicity: yearly

Podaci iz ovog saopštenja objavljuju se i na internetu
First Release data are also published on the Internet
